




NHIỆT LIỆT CHÀO MỪNG
QUÝ THẦY CÔ VỀ DỰ GIỜ

Môn Mĩ thuật

LỚP 1

KIỂM TRA ĐỒ DÙNG HỌC TẬP

VỞ TẬP VẼ HOẶC GIẤY A4



BÚT CHÌ, TÂY



BÚT MÀU





Sáng tạo từ những hình cơ bản


Một số hình cơ bản



1



2



3

Chủ đề
4

Sáng tạo từ những
hình cơ bản

Hình cơ bản trong tranh vẽ



Chủ đề
4

Sáng tạo từ những
hình cơ bản

Hình cơ bản trong tranh vẽ






Sáng tạo từ những
hình cơ bản

CÁCH VẼ

Cách vẽ hình tam giác





Sáng tạo từ những
hình cơ bản


Cách vẽ hình vuông





Sáng tạo từ những
hình cơ bản

Cách vẽ hình tròn

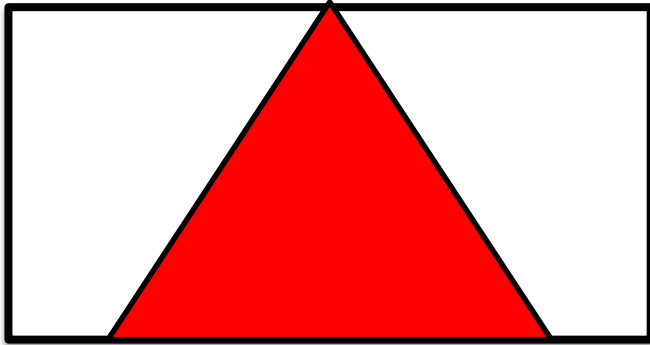






Sáng tạo từ những hình cơ bản

Gợi ý bố cục tranh

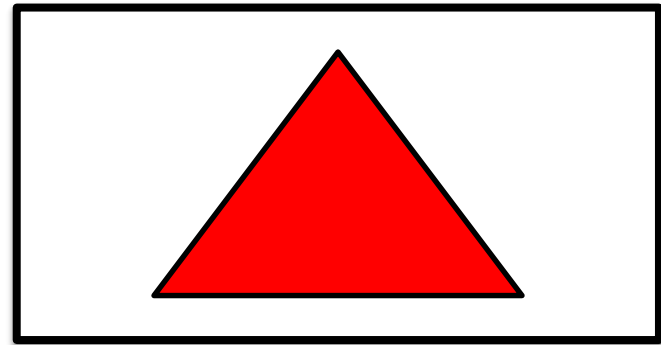
1



2



3

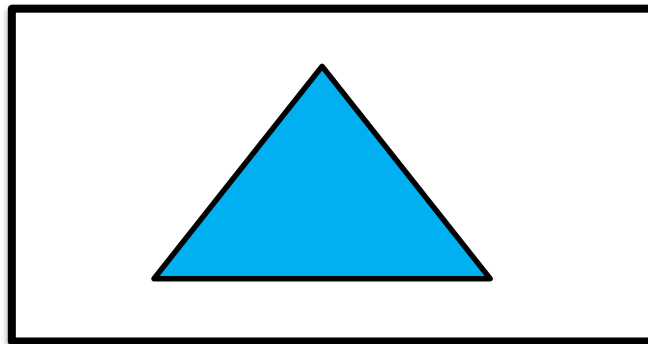




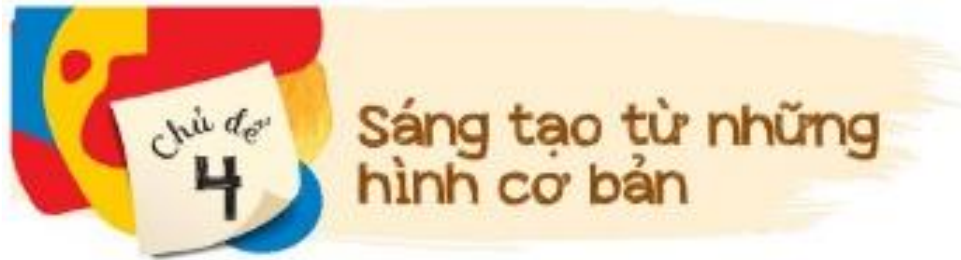
4



Sáng tạo từ những
hình cơ bản


Bài vẽ tham khảo





Thực hành

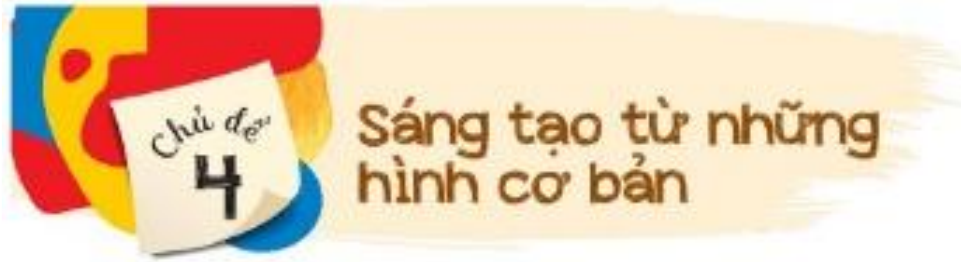
Bài tập: Em hãy vẽ hình tam giác và tô màu theo ý thích





Đánh giá, nhận xét

- **Vẽ được hình tam giác**
- **Vẽ màu**



Củng cố, dặn dò

- Tìm hiểu về một số hình cơ bản
- Cách vẽ và tô màu hình cơ bản



GIỜ HỌC KẾT THÚC

**Xin chân thành cảm ơn
quý thầy, cô giáo
đã về dự tiết học hôm nay.
Chúc quý thầy cô sức khỏe,
Chúc các em học giỏi, chăm ngoan**

